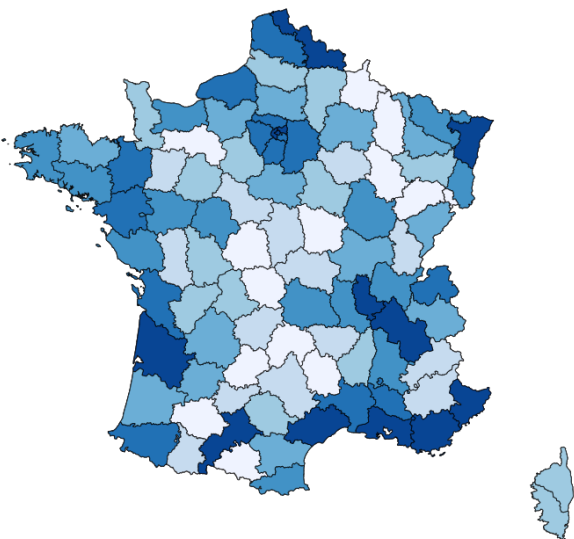


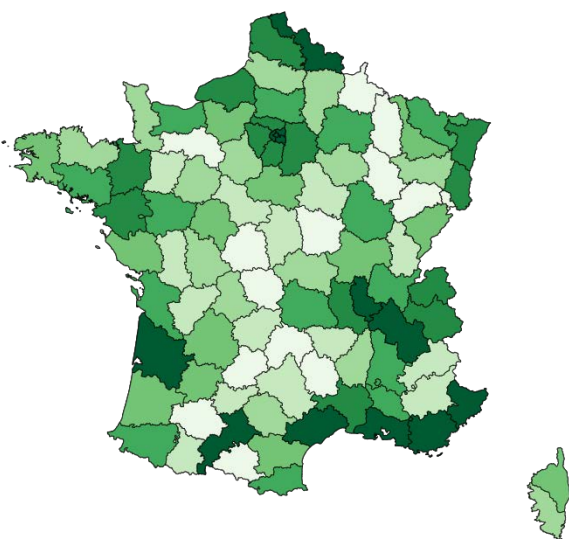
Idée #6. La distribution des prêts garantis par l'État (PGE) en 2020 sert les mêmes territoires et les mêmes secteurs d'activité

Les PGE distribués avant / après le 30 juin 2020

Avant le 30/06
512 000 PGE pour 103 Md€



Après le 30/06
109 000 PGE pour 23 Md€



La représentation de la distribution des PGE est ordonnée par départements, après une mise à l'échelle commune pour permettre la comparaison des deux périodes.

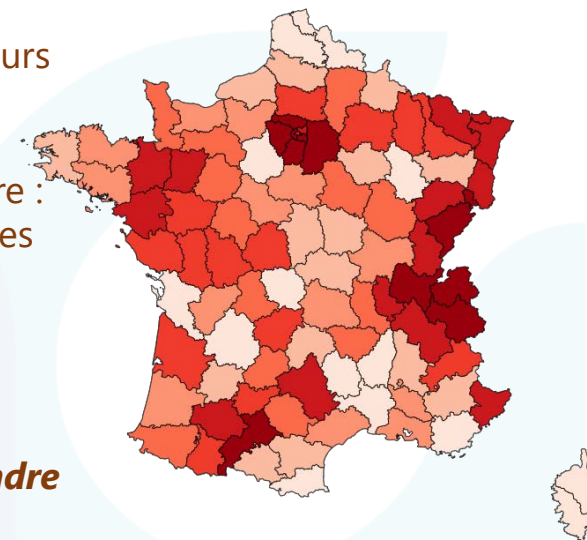
Source : etalab.gouv.fr, calculs Athling

Un rôle de soutien aux entreprises... mais des emplois détruits

- ❑ Avec plus de **125 Md€** distribués à fin octobre 2020, le PGE est une composante essentielle des *amortisseurs* mis en place par l'État face aux **décisions prises pour endiguer la crise sanitaire**.
- ❑ Les deux périodes de distribution du PGE se répartissent géographiquement de la même manière : d'après nos analyses, ce sont les mêmes territoires et **les mêmes types d'entreprises** qui y ont eu recours.
- ❑ Des liens existent entre les recours aux aides publiques et la croissance du nombre de demandeurs d'emplois (ci-contre : taux de croissance des catégories A, B et C de février jusqu'à novembre 2020).

➔ **Le PGE n'est l'unique aide aux entreprises. Une modélisation de la tension dans les territoires doit prendre en compte toutes les aides.**

Source : Pôle Emploi, calculs et analyses Athling

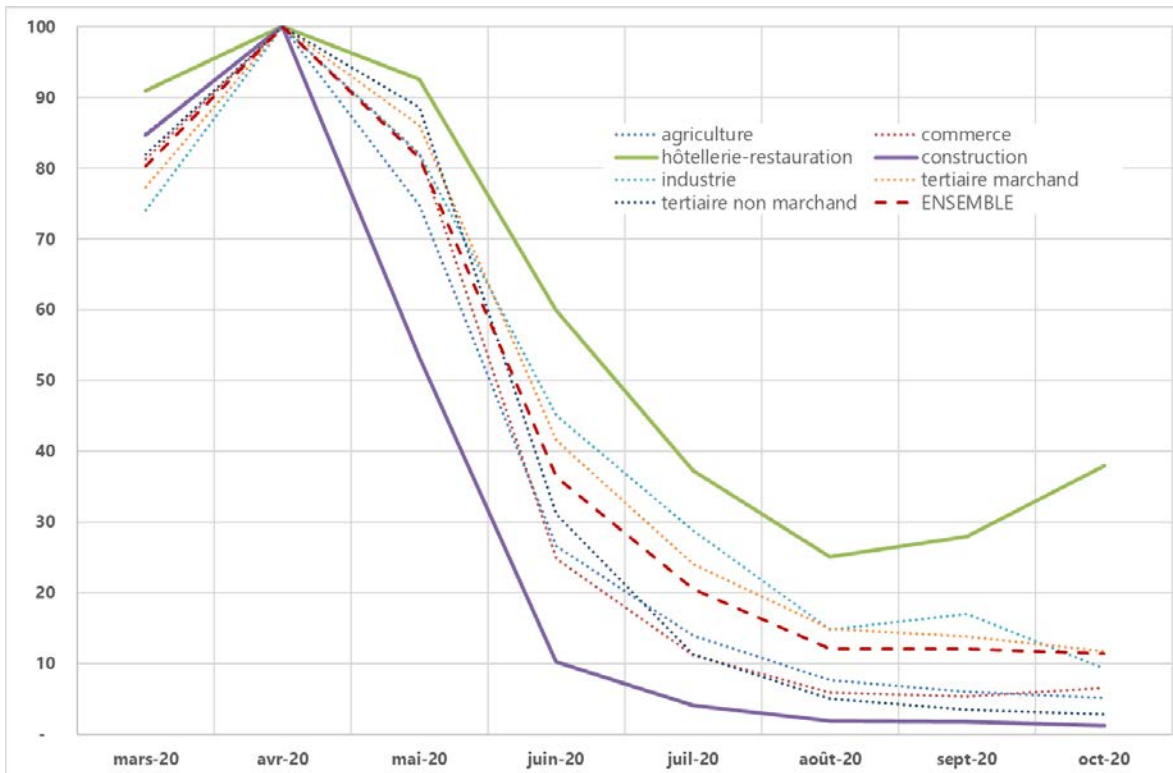


Vous avez des questions? Vous souhaitez des précisions ou disposer de nos analyses détaillées ? Contactez-nous via ask@athling.com

Idée #7. Le recours à l'**activité partielle** est un signe de fragilité pour une entreprise, mais ne peut pas être un outil pérenne

Le nombre de salariés concernés par l'activité partielle a diminué

... mais de manière inégale selon les secteurs



Source : etalab.gouv.fr, calculs Athling – base 100 en avril 2020

Une mesure très efficace pour contenir la hausse du chômage

- ❑ Avant 2020, le recours à l'activité partielle était **très limité**, avec **18 millions d'heures** autorisées en 2018 en moyenne trimestrielle, dont 15 pour le secteur automobile.
- ❑ Au mois d'avril 2020, près de **800 millions d'heures** ont été autorisées pour **8,1 millions de salariés** concernés (c'est-à-dire 40% des 19,4 millions de salariés du secteur privé). Ce dispositif a donc permis d'empêcher **au moins 4 millions** de nouveaux inscrits à Pôle Emploi...
- ➔ Mais toutes les courbes ne reviennent **pas à l'indice 0** : des secteurs ont eu recours à l'activité partielle durablement, dont en particulier l'hôtellerie-restauration dont les établissements ont été fermés.
- ➔ *Les acteurs du financement de l'économie gagneraient à suivre régulièrement et au plus près l'évolution de leurs engagements :*
 - [#1] la structure de l'endettement des **entreprises** (ex. PGE, reports de charges),
 - [#2] le risque porté par les employeurs des **clients salariés** (ex. activité partielle).

Source : Ministère du travail, de l'emploi et de l'insertion, analyses Athling

Vous avez des questions? Vous souhaitez des précisions ou disposer de nos analyses détaillées ? Contactez-nous via ask@athling.com